

En 2020, les Activités scientifiques et techniques, services administratifs et de soutien sont le premier employeur de la Principauté et le deuxième secteur en termes de chiffre d'affaires. Ce Grand Secteur d'Activité (GSA) compte le plus grand nombre d'établissements en activité.

La pandémie de la COVID 19 a eu des effets contrastés sur ce GSA. En effet, les activités techniques ont bénéficié du dynamisme des grands chantiers en Principauté, alors que les activités de services administratifs ont elles été pénalisées par les mesures sanitaires mises en place pour endiguer cette épidémie. Les Activités liées à l'emploi, qui représentent près de la moitié des salariés de ce GSA, sont en recul.

Pour rappel, ce secteur regroupe d'une part les Activités spécialisées, scientifiques et techniques (comme les activités de conseil pour les affaires, d'ingénierie, comptables et juridiques, etc...) qui représentent un tiers des salariés du secteur mais plus des trois quarts du chiffre d'affaires, et d'autre part les Activités de services administratifs et de soutien aux entreprises. Il s'agit d'activités administratives, d'agences de Travail temporaire, d'organisation de salons et congrès, d'agences de voyages, d'activités de nettoyage des bâtiments ou de sécurité privée. Elles sont moins nombreuses mais comptent en moyenne plus de salariés.

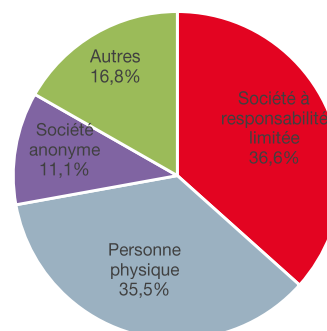
Surreprésentation des formes juridiques SARL et PP

À fin 2020, les Activités scientifiques et techniques, services administratifs et de soutien comptent 2 370 établissements en activité, soit près du quart (23,0 %) des établissements de la Principauté. Les deux principales formes juridiques (SARL et Personnes physiques) regroupent plus de 72 % des établissements du secteur (contre 54 % pour l'ensemble de la Principauté). Pour la première fois, la SARL devient la principale forme juridique de ce secteur.

En 2020, dans ce secteur 247 établissements ont été créés (273 en 2019) et 177 ont été radiés définitivement (161 en 2019) soit un solde positif (créations-radiations) de 70 établissements contre 100 en 2019. Le secteur représente près du tiers des créations globales (746).

L'âge moyen d'un établissement en activité est de 8,8 ans, soit la moyenne la plus basse des GSA, contre 12,3 ans pour l'ensemble des établissements de la Principauté.

1. Répartition des établissements des Activités scientifiques et techniques, services administratifs et de soutien en 2020 par forme juridique



Sources : Direction de l'Expansion Economique, IMSEE

Le chiffre d'affaires du GSA progresse fortement en 2020

Malgré la pandémie et ses conséquences économiques, le chiffre d'affaires des Activités scientifiques et techniques, services administratifs et de soutien progresse fortement (+23,4 %) alors que celui de la Principauté hors Activités financières et d'assurance recule (-6,9 %).

Il représente près de 18 % du chiffre d'affaires global hors Activités financières et d'assurance, derrière le Commerce de gros (30 %) et devant la Construction (15 %).

La très forte croissance des Autres activités spécialisées, scientifiques et techniques et celle plus modérée des Activités d'architecture et d'ingénierie ; activités de contrôle et analyses techniques est liée principalement aux activités de soutien au secteur de la construction. Hormis ces deux Divisions NAF, toutes les autres sont en net recul.

2. Chiffre d'affaires des Activités scientifiques et techniques, services administratifs et de soutien

	2019	2020	Variation	Poids
Autres activités spécialisées, scientifiques et techniques	167,2	1 008,3	503,0%	41,0%
Activités des sièges sociaux ; conseil de gestion	491,4	424,5	-13,6%	17,3%
Activités d'architecture et d'ingénierie ; activités de contrôle et analyses techniques	268,7	309,2	15,0%	12,6%
Activités liées à l'emploi	204,4	175,0	-14,4%	7,1%
Activités de location et location-bail	195,3	171,0	-12,4%	7,0%
Autres divisions NAF	663,3	368,8	-44,4%	15,0%
Total CA Activités scientifiques et techniques, services administratifs et de soutien	1 990,4	2 456,8	23,4%	100%
CA global de la Principauté hors Activités financières et d'assurance	14 993,4	13 966,4	-6,9%	

Unité : million d'euros

Sources : Direction des Services Fiscaux, IMSEE

Premier employeur de la Principauté

11,5 % des employeurs de la Principauté font partie des Activités scientifiques et techniques, services administratifs et de soutien.

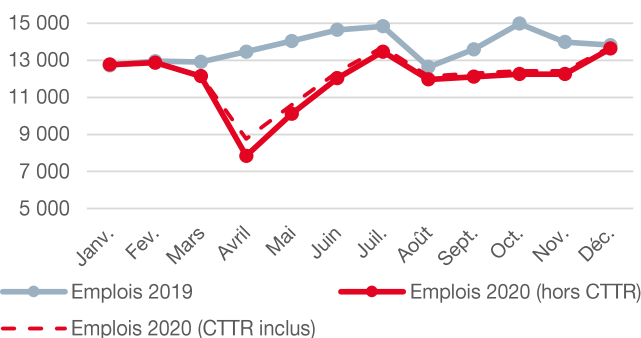
Ils emploient près du quart des salariés de Monaco (11 772 salariés). En 2020, ce nombre diminue moins (-3,4 %) que le nombre global de salariés (-3,9 %).

3. Répartition des salariés et des employeurs selon la division NAF en 2020

	Employeurs		Salariés		Poids
	Nb	Variation 2019/2020	Nb	Variation 2019/2020	
Activités liées à l'emploi	38	2,7%	5 225	-1,6%	44,4%
Activités des sièges sociaux ; conseil de gestion	192	-3,5%	1 329	-1,8%	11,3%
Activités d'architecture et d'ingénierie ; activités de contrôle et analyses techniques	92	10,8%	1 232	7,4%	10,5%
Services relatifs aux bâtiments et aménagement paysager	34	-2,9%	1 118	0,5%	9,5%
Activités juridiques et comptables	79	-2,5%	820	3,3%	7,0%
Autres divisions NAF	269	0,4%	2 049	-17,3%	17,4%
Total Activités scientifiques et techniques, services administratifs et de soutien	704	0,1%	11 772	-3,4%	100%
Total en Principauté	6 126	-0,9%	51 008	-3,9%	

Sources : Caisses Sociales de Monaco, IMSEE

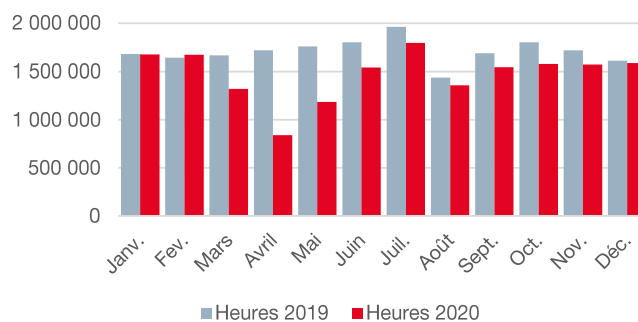
4. Évolution du nombre d'emplois et du nombre d'heures travaillées du GSA



Sources : Caisses Sociales de Monaco, IMSEE

Au plus fort de la crise sanitaire, en avril 2020, ce secteur accuse une perte sèche de plus de 4 700 emplois et près de 900 000 heures travaillées par rapport à 2019.

Pour rappel, ce GSA comprend les activités des agences de travail temporaire, ce qui explique en partie les variations constatées notamment en avril, ces activités n'étant pas éligibles au Chômage Total Temporaire Renforcé (CTTR). Globalement, les employeurs de ce GSA ont eu peu recours à ce dispositif. Le CTTR « total », c'est-à-dire avec zéro heure travaillée, concerne moins de 1 000 emplois en avril (10 % des effectifs environ).



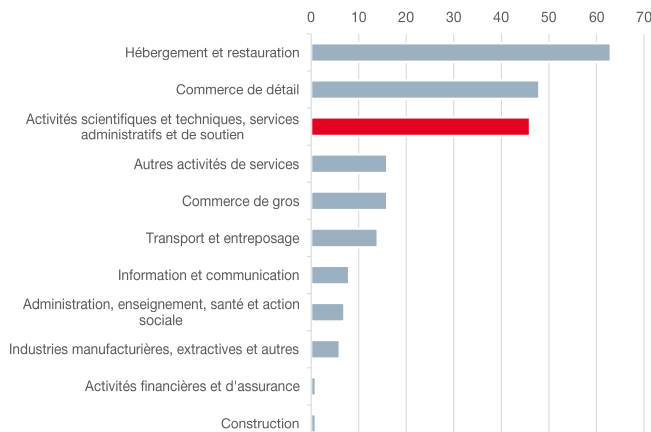
Ce secteur s'est ensuite rapidement relevé au cours des mois suivants avec la reprise d'activité des intérimaires, notamment sur les chantiers. Après une légère baisse d'activité au mois d'août suivie d'une stabilisation à l'automne, les indicateurs de ce GSA augmentent de manière notable sur la fin de l'année : en décembre 2020, le nombre d'emplois est supérieur de 1 305 par rapport à novembre (soit +10,5 %), et le volume d'heures travaillées est également en hausse, dans une moindre mesure (+1 %). Ces résultats restent toutefois inférieurs à ceux de 2019. Le nombre d'heures cumulées sur l'année recule de 2,8 millions soit -13,8 %.

Un secteur particulièrement soutenu

Dès le mois de mars 2020, le Gouvernement Princier a mis en place des dispositifs spécifiques d'aides financières pour les entreprises impactées économiquement par la crise de la Covid-19. Le Revenu Minimum Extraordinaire (RME)⁽¹⁾, à destination des travailleurs indépendants, et l'Aide aux Petites Sociétés devenue l'Aide aux Sociétés, sont deux premières mesures d'urgence mises en place. À compter de l'été 2020, une Commission d'Accompagnement pour la Relance Économique (CARE)⁽²⁾ a été créée pour soutenir la relance économique. L'ensemble des aides accordées étaient soumises à des conditions d'éligibilité.

Le RME a concerné 200 agents économiques de ce GSA, l'AS près de 400 et 46 demandes ont été accordées par la CARE.

5. Dossiers accordés par la CARE par GSA en 2020



Sources : Welcome Office, IMSEE

(1) Arrêté Ministériel n° 2020-318 du 16 avril 2020 portant modification de l'arrêté ministériel n° 2004-261 du 19 mai 2004 relatif à l'installation professionnelle et à l'aide aux entreprises, modifié.

(2) <https://service-public-entreprises.gouv.mc/Covid-19/Relance-economique/Aide-aux-entreprises/Commission-d-Accompagnement-pour-la-Relance-economique-C.A.R.E>

Pour plus d'informations sur les conséquences de la crise sanitaire liée à la Covid-19 en Principauté, retrouvez les rapports réalisés par l'IMSEE sur <https://www.imsee.mc/Publications/Rapports-COVID-19>